



Dr. med. Zeynel Dogan
Leitender Oberarzt
Klinik für Hals-Nasen-Ohren-Heilkunde,
Kopf und Hals-Chirurgie
Cellitinnen-Krankenhaus St.Petrus, Wuppertal



Dr. med. Maria Fürth
Fachärztin
Universitätsklinik für Plastische Chirurgie und
Schwerbrandverletzte, Berufsgenossenschaft-
liches Universitätsklinikum Bergmannsheil,
Bochum



PD Dr. med. Stefan Hansen
HNO-Praxis am Waldweg und
Agaplesion Krankenhaus Neu-Bethlehem,
Göttingen



Dr. med. Sandra Hasenberg
Oberärztin der HNO-Klinik
Helios St. Anna Klinik, Duisburg



Prof. Dr. med. Benedikt Hofauer
Direktor
Universitätsklinik für Hals, Nasen- und Ohren-
heilkunde, A-Innsbruck



Prof. Dr. med. Stephan Lang
Direktor
Klinik für Hals-Nasen-Ohren-Heilkunde,
Kopf- und Hals-Chirurgie
Universitätsklinikum Essen



Prof. Dr. med. Götz Lehnerdt
Chefarzt
Klinik für Hals-Nasen-Ohren-Heilkunde,
Kopf und Hals-Chirurgie
Cellitinnen-Krankenhaus St.Petrus, Wuppertal



Prof. Dr. med. Marcus Lehnhardt
Direktor
Universitätsklinik für Plastische Chirurgie und
Schwerbrandverletzte, Berufsgenossenschaft-
liches Universitätsklinikum Bergmannsheil,
Bochum



Prof. Dr. med. Stefan Mattheis
Stellvertretender Direktor
Klinik für Hals-Nasen-Ohren-Heilkunde,
Kopf- und Hals-Chirurgie
Universitätsklinikum Essen

Dr. med. Florian Sack
Leitender Oberarzt der HNO-Klinik
Helios St. Anna Klinik, Duisburg

PD Dr. med. Kerstin Stähr
Leitende Oberärztin
Klinik für Hals-Nasen-Ohren-Heilkunde,
Kopf- und Hals-Chirurgie
Universitätsklinikum Essen

Dr. med. Yonca Steubing
Fachärztin
Universitätsklinik für Plastische Chirurgie und
Schwerbrandverletzte, Berufsgenossenschaft-
liches Universitätsklinikum Bergmannsheil,
Bochum

Prof. Dr. med. Stephan Remmert
Chefarzt der HNO-Klinik
Helios St. Anna Klinik, Duisburg

Prof. Dr. med. Konrad Sommer
Chefarzt der Abt. f. HNO-Krankheiten,
Plast. Kopf- und Halschirurgie
Marienhospital Osnabrück

Prof. Dr. med. Gunther Wennemuth
Direktor
Institut für Anatomie
Universitätsklinikum Essen



Die Veranstaltung wird unterstützt durch die Firmen:

Bei Rückfragen:

Tel.: 0201/723-2166

E-Mail: fortbildung.hno@uk-essen.de

Organisation:

Anja Wegmann

Prof. Dr. Stefan Mattheis, Dr. Friederike Kaster,
Klinik für Hals-Nasen-Ohren-Heilkunde,
Kopf- und Hals-Chirurgie

Hotelreservierung -
Touristikzentrale Essen
EMG - Essen Marketing GmbH
Tourist Info
Kettwiger Str. 2-10
45127 Essen
+49 201 8872333
touristinfo@essen.de



Universitätsmedizin Essen

Kursbeginn: Montag 17. Februar 2025, 9 h
Kursende: Mittwoch 19. Februar 2025, 13 h

Kurssekretariat:

Präparationsräume des Anatomischen Instituts
1. UG geöffnet ab 8.00 h an den Kurstagen.

Kursgebühr: 1490,- Euro

Die Kursgebühr schließt die

- Präparierübungen,
- Vorträge,
- Seminarunterlagen,
- sowie Kaffeepausen, Mittagessen
- und das gemeinsame Abendessen ein.

> **Anmeldungen für den Kurs bitte über den Kurs-Anmeldebogen** <

Bitte bringen Sie, falls verfügbar, Ihre Lupenbrille mit.

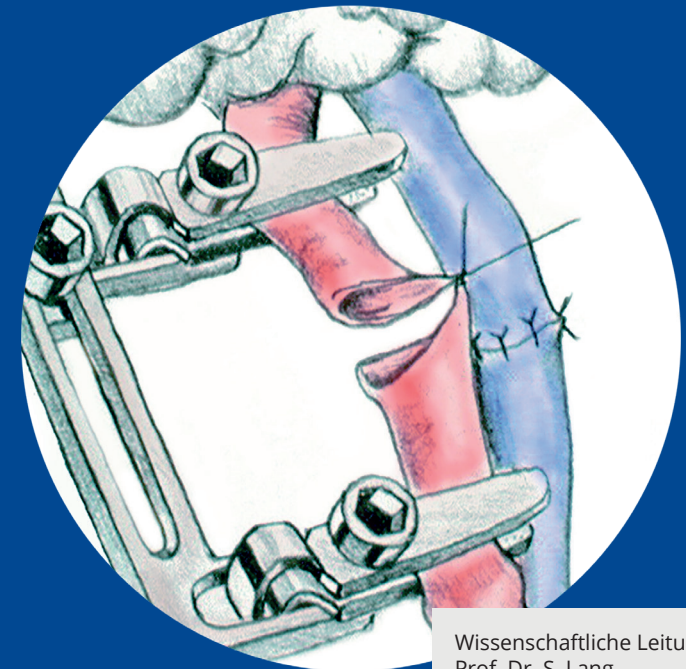
Veranstaltungsort:

Institut für Anatomie, Universitätsklinikum Essen
Institutsgruppe 1, 1. UG
Virchowstr. 171, 45147 Essen
Parkhaus Virchowstr. 173

Bitte bringen Sie, falls verfügbar, Ihre Lupenbrille mit.



Universitätsmedizin Essen
Universitätsklinikum
Klinik für Hals-Nasen-Ohren-Heilkunde,
Kopf- und Hals-Chirurgie



Wissenschaftliche Leitung:
Prof. Dr. S. Lang
Prof. Dr. S. Mattheis
Prof. Dr. S. Remmert

18. Kurs für mikrovaskulären Gewebe-transfer im Kopf-Hals-Bereich

17. - 19. Februar 2025

Veranstaltungsort:
Institut für Anatomie, Institutsgruppe I (IG-I),
Universitätsklinikum Essen
Virchowstr. 171
45122 Essen

In Kooperation mit dem Institut für Anatomie
am Universitätsklinikum Essen,
Direktor: Prof. Dr. med. Gunther Wennemuth



Liebe Kolleginnen, liebe Kollegen!



Zu unserem „18. Kurs für mikrovaskulären Gewebetransfer im Kopf-Hals-Bereich“ möchten wir Sie herzlich einladen.

Über nunmehr viele Jahre hat sich unser Konzept, Wissen und Erfahrung renommierter Referenten praxisrelevant zu vermitteln, erfolgreich bewährt. Erneut stehen die praktischen Übungen zur Gefäßanastomose und die Präparationen im Mittelpunkt, ergänzt durch prägnante „State of the Art“-Vorträge zur modernen plastischen Chirurgie im Kopf-Hals-Bereich.

Erleben Sie mit uns drei aufregende Kurstage in Essen und nehmen Sie reichlich praktisches Wissen mit nach Hause!

Mit den besten kollegialen Grüßen

 
Prof. Dr. med. S. Lang Prof. Dr. med. S. Mattheis

 
Prof. Dr. med. K. Sommer Prof. Dr. med. S. Remmert

Montag, 17. Februar 2025

8.30 h Anmeldung / Empfang der Kursunterlagen
9.00 h Begrüßung

9.15 h Systematik moderner plastischer Chirurgie
im Kopf-Hals-Bereich
[Lehnhardt](#)
9.30 h Technik der Mikrogefäßanastomose
[Hasenberg](#)

10.00 h Kaffeepause

10.15 h Einweisung in die Handhabung der
Mikroskope und Empfang der Instrumente
[Mattheis](#)

10.30 h - 13.00 h
Praktische Übungen am Kunststoffmaterial

Naht- und Knotenübungen, End-zu-End-Anastomose,
End-zu-Seit-Anastomose
[Mattheis und Betreuung durch die Referenten](#)

13.00 h Mittagspause

14.00 h Kombinierte Rekonstruktionen mehr-
schichtiger Gewebedefekte
[Remmert](#)

14.15 h - 15.00 h
Praktische Übungen an Koronarien

Gefäßnaht
[Hansen und Betreuung durch die Referenten](#)

15.00 h Kaffeepause

15.15 h - 18.00 h
Praktische Übungen an der Ratte

Gefäß- und Nervennaht
[Sommer und Betreuung durch die Referenten](#)

Dienstag, 18. Februar 2025

8.30 h Nervennaht / N.Fazialis-Anastomosen
Fürth / Steubing

8.45 h - 10.00 h Praktische Präparationsübungen

10.00 h Lymphgefäßchirurgie
Fürth / Steubing

10.30 h Kaffeepause

10.45 h Deltopectoraler Lappen
[Lehnerdt / Dogan](#)

11.00 h - 12.15 h Praktische Präparationsübungen

12.15 h Mittagspause

13.15 h Pectoralis major-Lappen
[Hofauer](#)

13.30 h - 15.00 h Praktische Präparationsübungen

15.00 h Kaffeepause

15.15 h Paramedianer Stirnlappen
[Mattheis / Hansen](#)

15.30 h - 16.30 h Praktische Präparationsübungen

16.30 h Radialis-Transplantat
[Sommer](#)

16.45 h - 18.00 h Praktische Präparationsübungen

19.00 h Gesellschaftsabend

Mittwoch, 19. Februar 2025

8.30 h ALT-Transplantat
[Lehnhardt](#)

8.45 h - 10.00 h Praktische Präparationsübungen

10.00 h Kaffeepause

10.15 h Latissimus dorsi-Transplantat
[Mattheis](#)

10.30 h - 11.45 h Praktische Präparationsübungen

11.45 h Scapula-Parascapula-Transplantat
[Lehnhardt](#)

12.00 h - 13.00 h Praktische Präparationsübungen

13:00 h Ausgabe der Zertifikate

